


الحاسوب	المادة		المملكة الأردنية الهاشمية وزارة التربية والتعليم مديرية التربية والتعليم / لواء بني عبيد مدارس الأردن الوطنية
السابع (أ / ب)	الصف		
40 دقيقة	الزمن		
	العام الدراسي		
الثاني	الفصل الدراسي		
رولا بني ملحم	معلمة المادة		
	اسم الطالبة		

تم التعرف على مجموعة من المزايا لبرنامج معالج النصوص (word) من خلال الدروس التي تم شرحها، وتم تنفيذها عملياً على الحاسوب وبناءً على ذلك قم بتنفيذ ما يلي عملياً مراعيًا في ذلك التسلسل في تنفيذ خطوات السؤال بكل دقة وإتقان :

1. شغل برنامج معالج النصوص word 2010 (3 علامات)

2. قم بإدخال النص الآتي كما هو مكتوب في الورقة : (3 علامات)

"إننا مقبلون على عصر ستتضاعف فيه المعلومات كل بضعة أيام ، حيث ستصبح السيطرة على الكم الهائل من المعلومات المتاحة وتسخيرها لخدمة البشرية القضية الكبرى التي تشغل بال العلماء والخبراء من المتخصصين ."

3. انسخ السطر الثاني من النص إلى نهاية الملف . (علامة)
4. انقل السطر الثاني من الملف إلى السطر قبل الأخير . (علامة)
5. اضبط النص واجعله محاذاً لليمين . (علامة)
6. اكتب النص الآتي وطبق التأثيرات التالية عليه :

" The Earth gets energy from the sun" (علامتان)

1. انسخ النص السابق ثلاث مرات . (علامة)
2. اجعل تباعد الأسطر بمقدار 2 . (علامة)
3. ضعي التعداد النقطي المناسب للأسطر الثلاثة التي تم نسخها (علامة)

(4 علامات)

7. غير هوامش الصفحة لتصبح على النحو الآتي :

- الهامش الأيمن 3 سم .
- الهامش الأيسر 2 سم .
- الهامش الأعلى 5 سم .
- الهامش الأسفل 4 سم .

(علامة)

8. اجعل اتجاه الصفحة بشكل أفقي .

(علامة)


9. قم بحفظ الملف باسم امتحان الشهر الثاني على سطح المكتب .



10. أدرج إلى المستند الصور والأشكال الآتية : (اضافي)

أهلا وسهلا بكم في مختبر الحاسوب

عزيزي الطالب
راعي أخلاقيات
و آداب دخول
المختبر

1. المحافظة على الهدوء
2. المحافظة على نظافته
3. عدم العبث بموجودات
المختبر بطريقة خاطئة





انتهت الأسئلة