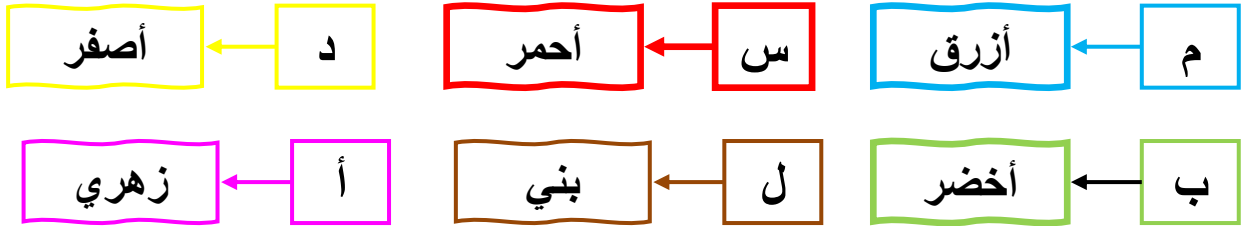







تهيئة

• ألون الجزء الذي يحوي حرف:



تهيئة

* أمرر قلمي فوق النقاط ثم ألون الصورة كما في الشكل:



حرف الألف



دار

• بطلي الصغير، اكتب بخط مرتب:

مروى	ى	دار	ا
_____	_____	_____	_____
_____	_____	_____	_____

• ألون الكلمة التي تحوي حرف المد (ا ، ي) في ما يأتي:



* أكتب اسم أشياء في غرفتي الصفية تحوي حرف الألف:



حرف الواو

• أكتب بخط جميل ومرتب:



و	وا	وى	فول
_____	_____	_____	_____

• لون يا بطل الكلمة التي تحوي حرف الواو.



• أوصل الصورة التي تحوي حرف الواو بالحرف:



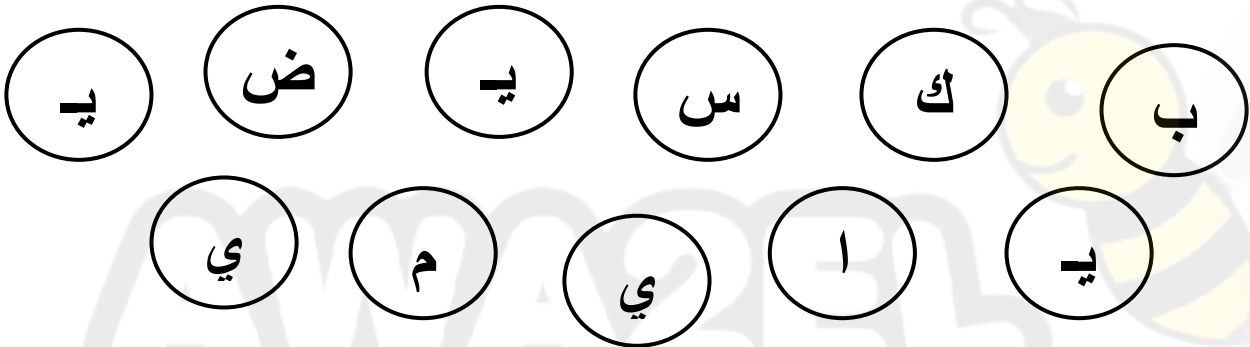
حرف الياء

• أكتب بخط جميل ومرتب:



ي	يا	ي	ي
_____	_____	_____	_____


• ألون بألواني الجميلة التي تحوي حرف الياء:



• أضع دائرة حول الصورة التي تحوي حرف الياء:



• ألصق أو أرسم شكلاً يحوي حرف الياء:





حروف المد



ي



و



ا

* أصنف الكلمات كما هو مطلوب في الجدول الآتي:

سور

ثقيل

صاحته

نام

طولي

صوحن

دقيق

يزهو

سنابل

مد الياء

مد الواو

مد الالف

* ألون الإجابة الصحيحة باختيار نوع المد لاسم الشكل في الصورة:



مد ألف

مد ياء



مد ياء

مد واو



مد ألف

مد ياء



مد ياء

مد واو

أختبر معلوماتي

* من درس أسرتي صفحة (6) أجب عن الأسئلة الآتية:



أين جلست الأسرة؟

كلمة بمعنى عائلتي



اسم ولد

اسم بنت




كلمة فيها مد ياء

كلمة فيها مد واو

كلمة فيها مد ألف

* أكتب اسم الشكل في الصور الآتية:







* أكتب 3 أسماء للشكل الذي في الصورة:



حرف الباء

• أكتب بخط جميل ومرتب:



ب

بطة

ب	ب	ب	ب	ب
بي	بو	با	ب	ب
_____	_____	_____	_____	_____

• لون الأشكال التي تحوي حرف الباء:



• صغيري هيا نحلل بعضاً من كلمات الدرس إلى مقاطع:

بَيْتِي

أَكْتُبُ

بِاسْمِ

حرف السين

• أكتب بخط جميل ومرتب:



س	س	س	س	س
س	س	س	س	س

أضع حرف السين المناسب في الفراغ (س ، سد):



شمس.....



سمكة.....



رأس.....



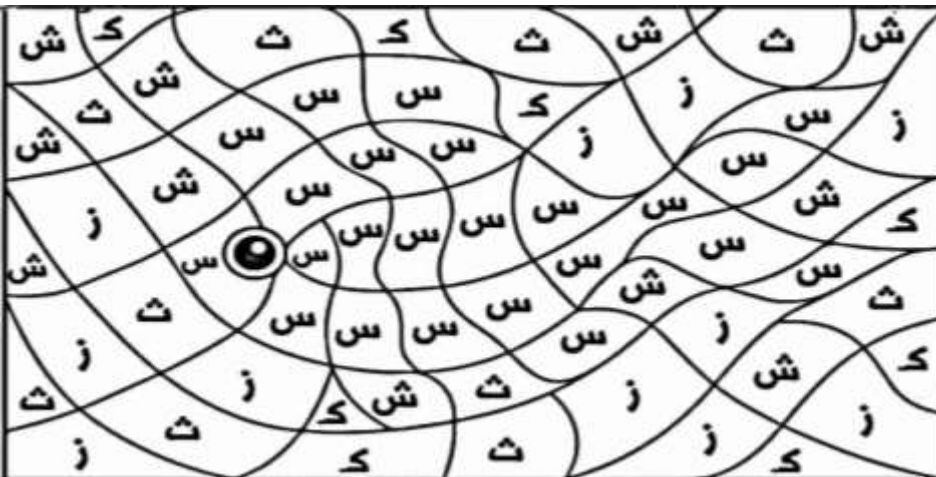
لسان.....

• أحل الكلمات الآتية إلى مقاطع:

دُروس

مَدْرَسَتِي

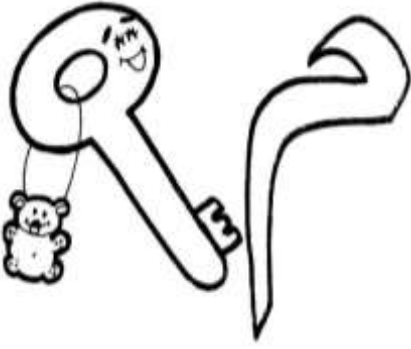
سامي



* ألون حرف السين:

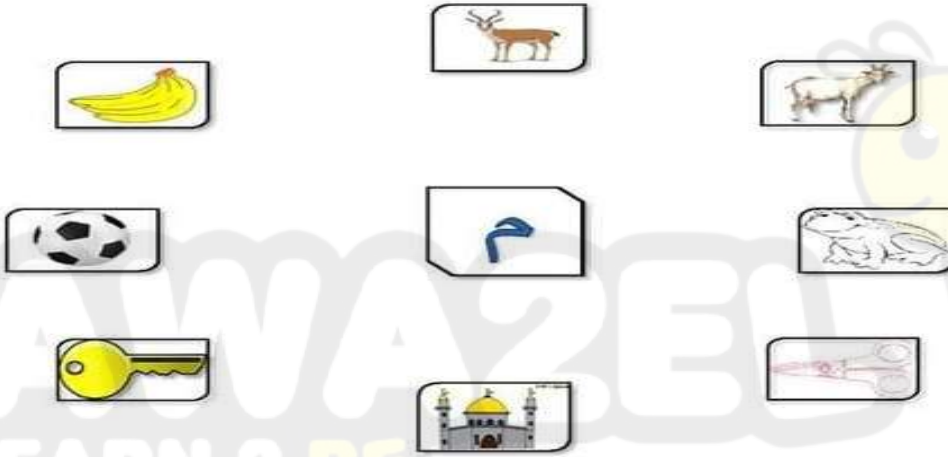
حرف الميم

* أكتب بخط جميل ومرتب:



م	م	م	م	م
_____	_____	_____	_____	_____

* أصل الحرف للصورة التي يبدأ اسمها بحرف الميم:



* ضع المقطع المناسب في الفراغ:



نشيطة وأعمل بجد لأخزن طعامي.

أصمم وأرسم أجمل البيوت.

• من أنا؟؟

يستخدمني الناس للكتابة.

السكون



* أضع دائرة حول الحرف الساكن في الكلمات الآتية:

بَيْتٌ








بُسْتَانٌ

يَمْشِي

* هيا نساعد الصياد لاصطياد الأسماك التي تحمل

حروف ساكنة:

(ألون السمك ليتعرف عليها الصياد)





أختبر معلوماتي

* من درس مدرستي صفحة (18) أجب عن الأسئلة الآتية:

اسم ولد وسطه
حرف الميم.

عنوان الدرس

اسم ولد يبدأ
بحرف الباء.

كلمة عكس
(قديم) .

كلمة فيها
حرف ساكن.

* كون من الحروف الآتية كلمات:

ي م ب ا س و ي

* أكتب اسم مدرستي:


حركة الفتحة



و س م ب ي

* أساعد النحل بالوصل للزهرة التي تحمل الحرف المفتوح:

(لون الزهرة ليتعرف عليها النحل)

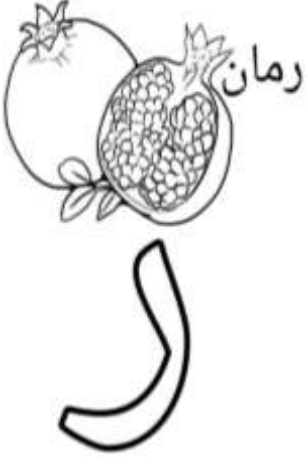


* اكتب كلمات تدل على الصور الآتية وجميع حروفها مفتوحة:





حرف الراء



• أكتب بخط جميل ومرتب:

ر	ز	رَ	را	رو	ري
_____	_____	_____	_____	_____	_____

* أضع ☺ في إذا احتوى اسم الشكل على حرف الراء:

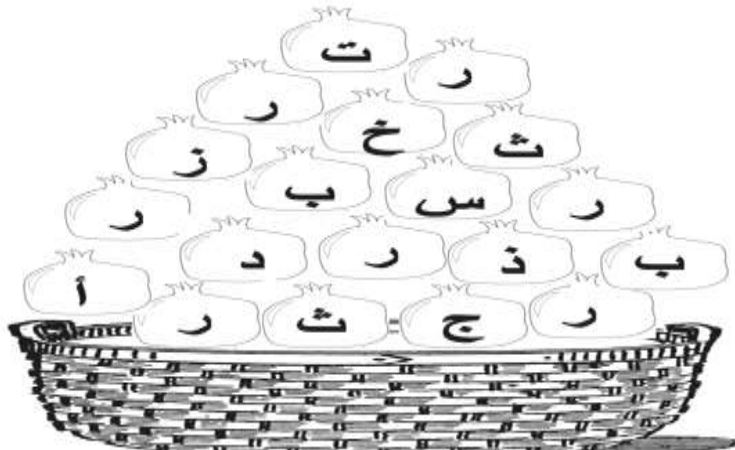


LEARN 2 BE

• أركب من المقاطع كلمة:




* ألون حبات الرمان التي تحوي حرف الراء:



حرف الفاء

ف



• أكتب بخط جميل ومرتب:

فهد

ف	ف	ف	ف	ف	ف	ف
ف	ف	ف	ف	ف	ف	ف

• أحل الكلمات الآتية إلى مقاطع :

خروف

مُسْتَشْفَى


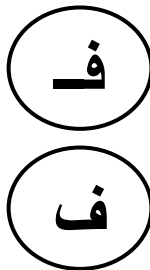

فِرَاسٌ

--	--	--


--	--	--

--	--	--

• أوصل بخط بين الكلمة وشكل الحرف المناسب لها:




* ركب من المقاطع كلمة:



حرف الشين

ش
شمس



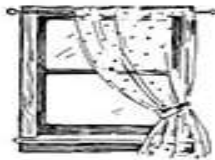
• أكتب بخط جميل ومرتب:

ش	ش	ش	ش	ش	ش	ش
_____	_____	_____	_____	_____	_____	_____

• ألون حرف الشين بالكلمات الآتية:



• أكتب اسم الشكل في الصورة بكلمات تحوي حرف الشين:



* أكتب اسم فصل من فصول السنة يحوي حرف الشين ؟


أختبر معلوماتي

* من درس دار جدي صفحة (32) أجب عن الأسئلة الآتية:



كلمة بمعنى حلوة.

عنوان الدرس.


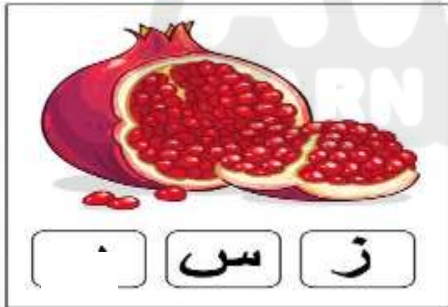


كلمة بمعنى بيت.



اسم حيوان.

كلمة وسطها راء.

* ألون الحرف الأول الذي يبدأ به اسم الشكل:



* لنلعب معًا: أضع دائرة حول أوجه الاختلاف بين الصورتين:




حركة الكسرة




وِ سِ مِ فِ بِ يِ

• أكتب الحرف الناقص في الكلمات الآتية منتبهاً إلى حركة الكسرة.



..... صان



..... سام




..... سالة

* أركب من المقاطع كلمات:



حرف التاء



تاج

* أتعرف على أشكال حرف التاء وأكتبها بخط مرتب:

تـ	ة	تـ	ة
_____	_____	_____	_____

ضع الصوت القصير لحرف التاء (ت) في مكانه المناسب :

تـ



...فاحة

تـ



...مّر

تـ



...مساح

ضع الصوت الطويل لحرف التاء (ت) في مكانه المناسب :

تي



...ب

تو



...ن

تا



...ت

• أكتب حرف التاء المناسب في الفراغ (ت ، ت ، ة ، ة):



تو....



هدِيّ....



مّر....



كِتاب



بَيْت....



شَجَر....

حرف النون

• أكتب بخط جميل ومرتب:




نِ	نُ	نَ	نْ	نٍ	نًا	نِي
_____	_____	_____	_____	_____	_____	_____

• اختر شكل حرف النون وحركته المناسبة لإكمال اسم الشكل:


نُ ، نِ ، نَ



...مر



...ملة



...رما

• كون يا بطل من الحروف الآتية كلمات تحوي حرف النون:



..... - اسم حيوان

..... - اسم ولد

..... - اسم بنت

أختبر معلوماتي

* من درس النظافة صفحة (48) أجب عن الأسئلة الآتية:



عكس كلمة (قبل).

عنوان الدرس.



اسم ولد.

كلمة بمعنى (أهتم).

كلمة فيها لام قمرية.

* أصل بخط بين أدوات النظافة والاستخدام المناسب لها:



حركة الضمة



وُ سُّ مُّ فُّ بُ يُّ

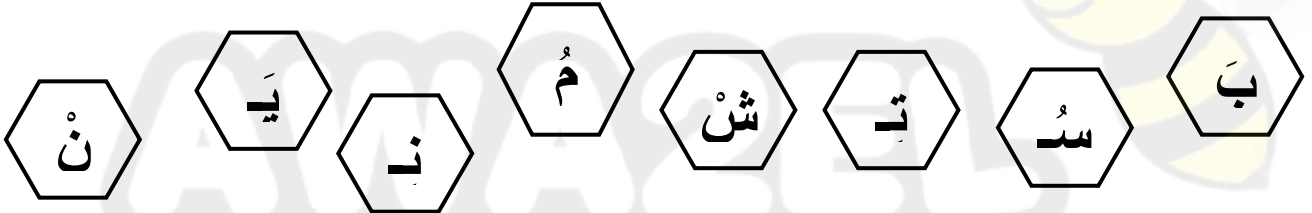
• ألون الحرف:

المكسور: أزرق

المفتوح: أصفر

المضموم: أحمر

الساكن: أخضر




• أركب من المقاطع كلمة:



* أكتب الحرف الناقص مع حركته في الكلمات الآتية:




بـ



جـ




كـ



لـ

حرف الدال

• أكتب بخط جميل ومرتب:



د

دجاجة

د	دُ	دَ	دُ	د
_____	_____	_____	_____	_____


ضع الصوت الطويل لحرف الدال (د) في مكانه المناسب :

دو



حديقة

دي



حجر

دا



صندوق


• أختار الحركة المناسبة لحرف الدال لتصبح الكلمة صحيحة:

	دُ		دُ		دُ
	دَ		دَ		دَ
...راجة	دِ	ضف...ع	دَ	...ب	دَ

• فكر: حيوان أليف يغطي جسمه الريش ونأخذ منه البيض واللحم، من هو؟

حرف الحاء

• أكتب بخط جميل ومرتب:



ح	ح	ح	ح	ح
ح	ح	ح	ح	ح

ضع الصوت القصير لحرف الحاء (ح) في مكانه المناسب :



...صان




...مامة



...بوب

ضع الصوت الطويل لحرف الحاء (ح) في مكانه المناسب :



...تان



...فلة



...م

* أكتب جملة تعبر عن الصورة مستخدماً الكلمات الآتية:

أحمد - في - يسبح - البحر



في الحقل

* من درس في الحقل صفحة (62) أجب عن الأسئلة الآتية:



عنوان الدرس.

كلمة بمعنى (أبي).



اسم ولد.

كلمة فيها لام شمسية.

عكس كلمة (قليلًا).

* من نص درس في الحقل أملأ الفراغ بكلمات تحوي حرف الحاء:

LEARN 2 BE


1- ذهب حامد ووالده إلى _____.

2- نوع من أنواع الحبوب _____.

3- قام والد حامد بـ _____ الأرض.

* واجب بيتي: أستخدم يدي الصغيرة لصناعة (ديك أو دجاجة) لألعب مع حرف الدال.

(شاهد الصورة للمساعدة)

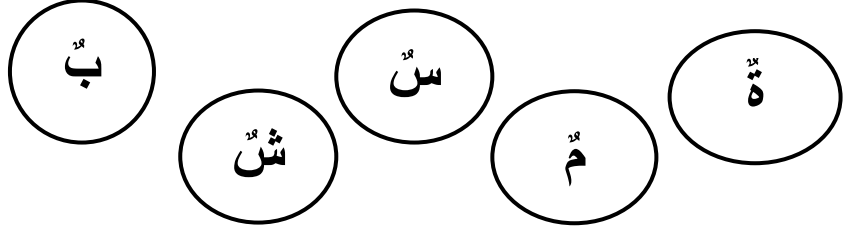




تنوين الضم



• هيا يا أبطال نقرأ الحروف مع تنوين الضم:




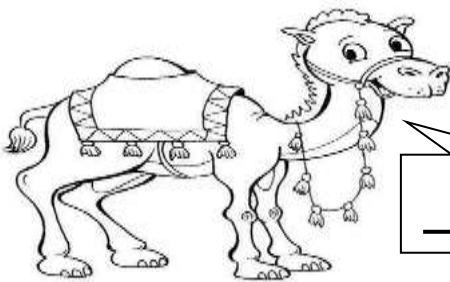
• أضيف تنوين الضم إلى الكلمات الآتية :

الكلمة	تنوين الضم (ـً)
شارع	_____
نافع	_____
رياح	_____

• أحل الكلمات إلى مقاطع :




* أكتب اسم الحيوان في الصور الآتية وضع تنوين الضم للكلمة:



حرف العين

• أكتب بخط جميل ومرتب:

ع
عنب



عُ	عِ	عَا	عُ	عِ	عَا	عُ
_____	_____	_____	_____	_____	_____	_____

• أوصل الكلمة بشكل حرف العين المناسب:

ع

ع

ع

ع

سَري.....

سَ...يَدٌ

شَارِ.....

دَ...نَانٌ

• ركب يا بطل من المقاطع الآتية كلمات:

أد / مَعْد / جَوَانُ

مَسْد / مَوَاعِ

سَد / عِيدُ

• أكتب اسم الشكل بالصورة:



حرف اللام

• أكتب بخط جميل ومرتب:



ليمون

ل	ل	ل	ل	ل	ل	ل
_____	_____	_____	_____	_____	_____	_____

• أقرأ النص الآتي وأجب عن الأسئلة التي تليه:

ذَهَبَ بَاسِلٌ إِلَى الْحَقْلِ، وَأَخَذَ مَعَهُ صَدِيقَهُ بِلَالٌ؛ لِيَشَاهِدُوا الْمَزَارِعَ
وَهُوَ يَحْرَثُ الْأَرْضَ.
قَامَ الْمَزَارِعُ بِإِعْطَائِهِمْ بُرْتُقَالَ وَلَوْزَ.

ما اسم صديق باسل؟ _____

أين ذهب باسل و صديقه؟ _____

ماذا حرث المزارع؟ _____

ماذا أكل باسل وبلال؟ _____

* هيا نلعب لعبة الألغاز ونجيب بكلمات تحوي حرف اللام:

لونه أبيض ونحصل عليه من
البقرة _____

هو رمز للوطن ويميز
كل بلد _____

طعمه حامض ولونه
أصفر _____

حرف الزاي

ز
زرافة



• أكتب بخط جميل ومرتب:

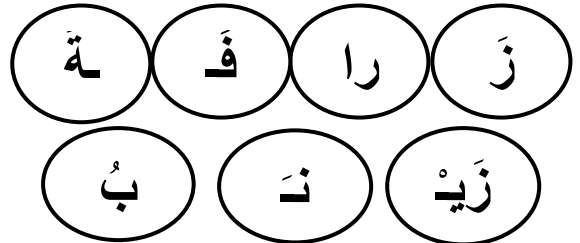
زُ	زَ	زِ	زَا	زُو	زِي
_____	_____	_____	_____	_____	_____

• هيا نلعب معاً لعبة ونعطي كلمات بحرف (ز) :

اسم إنسان	اسم حيوان	اسم نبات
_____	_____	_____

• أكون من المقاطع الآتية كلمات:





أرتب الكلمات التالية وأكوّن جملة

فَوَاحَةٌ / أَزْهَارًا / قَطَفَتْ / زَيْنَبُ



يوم المعلم

• من درس يوم المعلم صفحة (74) أجب عن الأسئلة الآتية:

اسم ولد

عنوان الدرس



كلمة بمعنى (ورد)

كلمة فيها لام شمسية

كلمة فيها لام قمرية

عكس كلمة (حزين)



* رتب الكلمات الآتية لتكون جملة مفيدة :

عام - كل - بخير - وأنتم

* عبر عن الصورة الآتية بجملة مفيدة:

