


المادة	الحاسوب		المملكة الأردنية الهاشمية وزارة التربية والتعليم مديرية التربية والتعليم / لواء بني عبيد مدارس الأردن الوطنية
الصف	التاسع (أ)		
العام الدراسي			
الفصل الدراسي	الثاني		
معلمة المادة	رولا بني ملحم		
اسم الطالبة			

من خلال دراستك لوحدة HTML وتعرفك على مجموعه الوسوم والخصائص الخاصة بها ، صممي صفحات الويب التالية مراعية التسلسل في التنفيذ والدقة في الكتابة والانجاز :

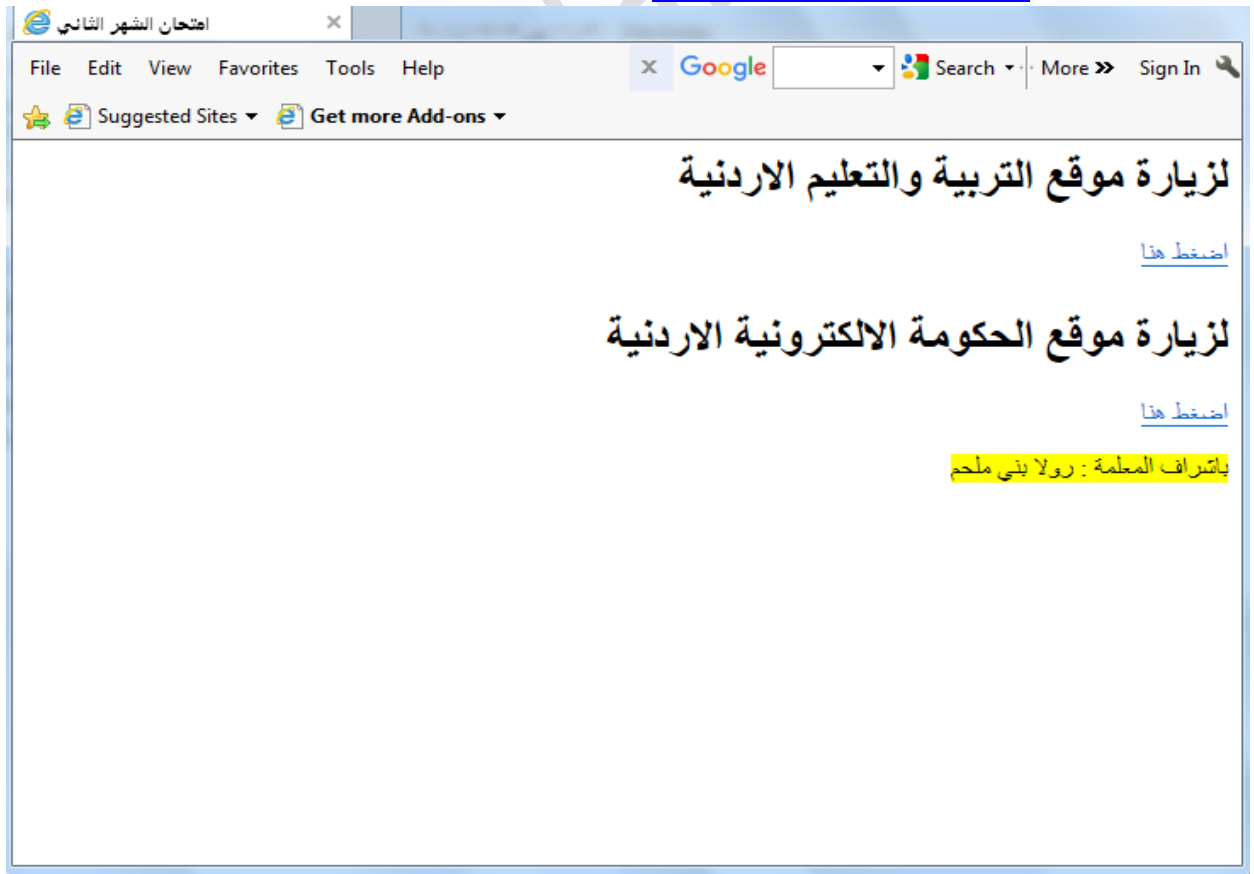
❖ صمم صفحة ويب تظهر النتائج في الصورة مراعية الأمور التالية :

1. أحفظ الصفحة باسم page2.html .
2. اكتبي النصوص الواردة في النافذة بالتنسيق المناسبة
3. مع العلم أن رابط وزارة التربية والتعليم الأردنية هو :

<http://www.moe.gov.jo>

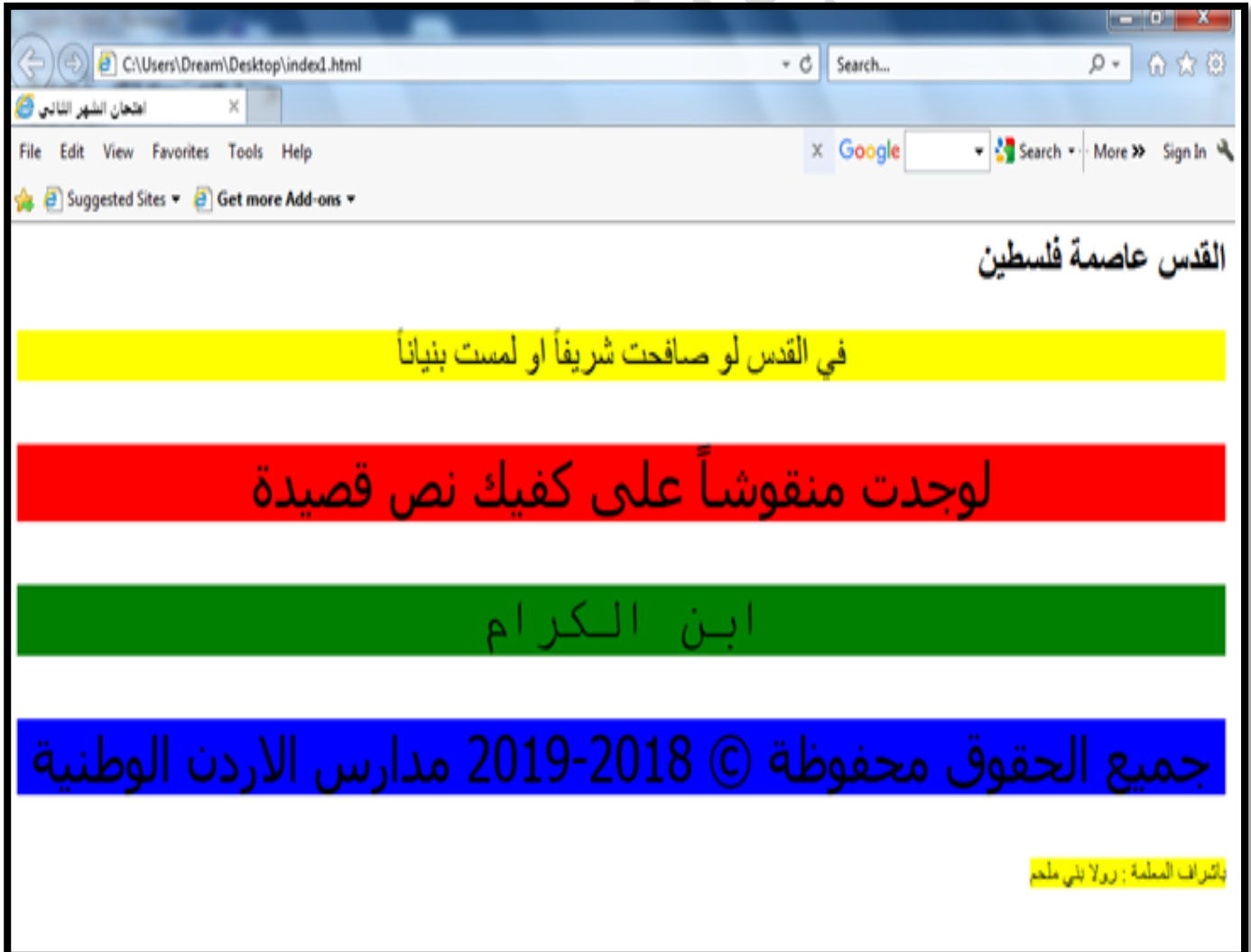
4. مع العلم أن رابط موقع الحكومة الالكترونية هو :

<https://jordan.gov.jo>



❖ صمم صفحة ويب تظهر النتائج في الصورة مراعية الأمور التالية :

1. اتجاه النص في الصفحة من اليمين إلى اليسار .
2. حجم الخط (28 PX) .
3. وجود عنوان للصفحة من اختيارك .
4. عبارة " القدس عاصمة فلسطين " تُعد عنوانه الفقرات من نوع (h1) .
5. حجم الخط للسطر الثالث (40 PX) ونوعه (Tahoma) .
6. نوع الخط للسطر الرابع "courier" .
7. استخدمي الألوان المناسبة .
8. استخدمي إشارة حقوق الملكية كما هي واردة في الصورة .
9. أحفظ الصفحة باسم index.html .
10. استخدمي علامة الملاحظة mark لنص " بإشراف رولا بني ملحم " .
11. استخدمي عامة الملاحظة mark لنص " إعداد الطالبة (اسمك) " .



انتهت الأسئلة